

# BAGASSE PULP

---

바가스 펄프





# BAGASSE PULP

## 바가스펄프

100% 사탕수수로 제작된 친환경 펄프 소재입니다.  
 사탕수수에서 설탕액을 추출하고 남은 식물성 섬유제, 바가스(Bagasse)로 지류를 만듭니다.  
 화학 성분을 함유하지 않아 환경과 인체에 매우 안전한 소재로 100% 퇴비화가 됩니다.  
 다양하게 가공이 가능하고 안전한 소재인 만큼 식품 용기로 많이 사용합니다.

### INFORMATION

	PULP	PET	PLA
MARK			
전자렌지	✓	✗	✗

• 성형제품 특성상 재는 위치에 따라 약간의 오차가 생길 수 있습니다. • 뚜껑은 직화, 오븐, 전자레인지등에 조리 시 사용이 불가합니다.

- 생분해성  
Biodegradable
- 퇴비화  
Compostable
- 전자렌지  
Microwavable  
(Pulp Only)
- 방수 및 내유성  
Leak Proof





# CB series

CB-24



CB-32



CB-48



품명	몸체PULP	뚜껑PET/PLA	전체	용량(ml)	박스 입수량(EA)
CB-24	215×215×38	220×220×20	220×220×50	800	300/300
CB-32	215×215×47	220×220×20	220×220×60	1000	300/300
CB-48	215×215×60	220×220×20	220×220×73	1500	300/300

• 성형제품 특성상 재는 위치에 따라 약간의 오차가 생길 수 있습니다. • 뚜껑은 직화, 오븐, 전자레인지등에 조리 시 사용이 불가합니다. • 단위(mm)



PAPER PULP




# BGS series



품명	몸체PULP	뚜껑PET/PLA	전체	박스 입수량(EA)
BGS-8	186×138×26	-	186×138×26	400
BGS-16	213×148×23	220×152×25	220×152×35	400/400
BGS-18	235×170×25	240×175×25	240×175×38	400/400
BGS-26	256×120×21	265×130×25	265×130×35	400/400
BGS-27	312×128×27	-	312×128×27	300
BGS-53	360×138×27	-	360×138×27	200
BGS-66	250×180×25	260×190×25	260×190×38	400/400
BGS-99	295×220×26	298×225×15	298×225×42	200/200

• 성형제품 특성상 재는 위치에 따라 약간의 오차가 생길 수 있습니다. • 뚜껑은 직화, 오븐, 전자레인지등에 조리 시 사용이 불가합니다. • 단위(mm)




# BGS series


**BGS-1**



**BGS-2**



**BGS-3**




**BGS-4**




**BGS-5**



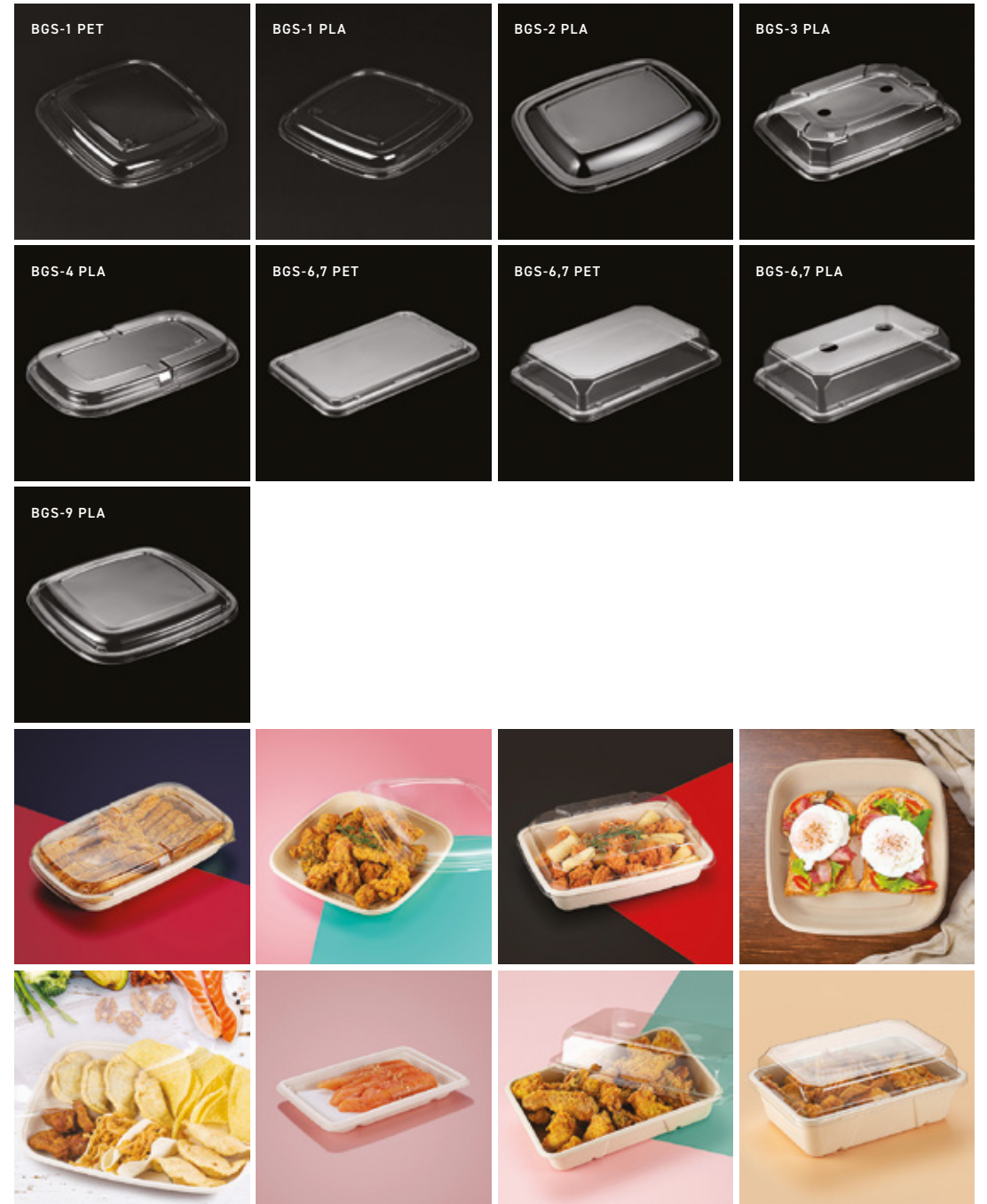
**BGS-6**



**BGS-7**



**BGS-9**



품명	몸체PULP	뚜껑PET/PLA	전체	용량(ml)	박스 입수량(EA)
BGS-1	238×238×40	241×241×27	241×241×58	1300	200/200
BGS-2	340×253×45	342×256×31	342×256×62	1800	150/150
BGS-3	270×200×56	274×207×46	274×207×80	1500	150/150
BGS-4	320×200×51	325×202×29	325×202×69	1600	150/150
BGS-5	165×120×22	-	165×120×22	-	450
BGS-6	290×200×57	295×205×15/49	295×205×64/88	2000	150/150
BGS-7	290×200×80	295×205×15/49	295×205×97/120	3000	150/150
BGS-9	295×295×43	302×302×29	302×302×64	1800	150/150


• 성형제품 특성상 재는 위치에 따라 약간의 오차가 생길 수 있습니다. • 뚜껑은 직화, 오븐, 전자레인지등에 조리 시 사용이 불가합니다. • 단위(mm)



# CS series



CS-1000



CS-1000-3




CS-1400




품명	몸체PULP	뚜껑PET	전체	용량(ml)	박스 입수량(EA)
CS-1000	202×202×47	206×206×26	206×206×66	1000	300/300
CS-1000-3	202×202×47	206×206×26	206×206×66	1000	300/300
CS-1400	225×225×45	230×230×30	230×230×64	1400	300/300

• 성형제품 특성상 재는 위치에 따라 약간의 오차가 생길 수 있습니다. • 뚜껑은 직화, 오븐, 전자레인지등에 조리 시 사용이 불가합니다. • 단위(mm)





# CR rectangle series



CR-750



CR-900-2



CR-1000



CR-1400



품명	몸체PULP	뚜껑PET	전체	용량(ml)	박스 입수량(EA)
CR-750	223×160×41	228×165×26	228×165×55	750	300/300
CR-900-2	223×160×47	228×165×26	228×165×63	800	300/300
CR-1000	223×160×49	228×165×26	228×165×65	1000	300/300
CR-1400	223×160×70	228×165×26	228×165×84	1400	300/300

• 성형제품 특성상 재는 위치에 따라 약간의 오차가 생길 수 있습니다. • 뚜껑은 직화, 오븐, 전자레인지등에 조리 시 사용이 불가합니다. • 단위(mm)





# CR circle series

CR-24



CR-32



품명	몸체PULP	뚜껑PET	전체	용량(ml)	박스 입수량(EA)
CR-24	Ø205×45	Ø221×20	Ø221×60	800	300/300
CR-32	Ø205×58	Ø221×20	Ø221×75	1000	300/300

• 성형제품 특성상 재는 위치에 따라 약간의 오차가 생길 수 있습니다. • 뚜껑은 직화, 오븐, 전자레인지등에 조리 시 사용이 불가합니다. • 단위(mm)



PAPER PULP




# CP EG series



CP-16SB




CP-24SB



EG-32SB





EG-42SB



품명	몸체PULP	뚜껑PET	전체	용량(ml)	박스 입수량(EA)
CP-16SB	178×178×40	182×182×22	182×182×54	500	300/300
CP-24SB	178×178×55	182×182×22	182×182×69	800	300/300
EG-32SB	178×178×69	182×182×22	182×182×82	1000	300/300
EG-42SB	178×178×90	182×182×22	182×182×104	1300	300/300

• 성형제품 특성상 재는 위치에 따라 약간의 오차가 생길 수 있습니다. • 뚜껑은 직화, 오븐, 전자레인지등에 조리 시 사용이 불가합니다. • 단위(mm)





# LZ series

LZ-T-HB06

LZ-B004

LZ-A-SH08



품명	몸체PULP	용량(ml)	박스 입수량(EA)
LZ-T-HB06	155×155×77	500	500
LZ-B004	182×136×68	500	600
LZ-A-SH08	203×203×63	800	200

• 성형제품 특성상 재는 위치에 따라 약간의 오차가 생길 수 있습니다. • 뚜껑은 직화, 오븐, 전자레인지등에 조리 시 사용이 불가합니다. • 단위(mm)



PAPER PULP






# CIRCLE pulp

## 원형펄프용기-80G



품명	몸체PULP	뚜껑PET/PLA	전체	용량(ml)	박스 입수량(EA)
80G	Ø218×36	Ø223×23	Ø223×53	900	300/300
80G-1	-	Ø223×59	Ø223×87	-	300
80G-2	-	Ø223×38	Ø223×67	-	300


• 성형제품 특성상 재는 위치에 따라 약간의 오차가 생길 수 있습니다. • 뚜껑은 직화, 오븐, 전자레인지등에 조리 시 사용이 불가합니다. • 단위(mm)





# ET

## ET-치즈볼25구



품명	몸체PULP	뚜껑PLA	전체	박스 입수량(EA)
ET-치즈볼25구	251×251×29	253×253×40	253×253×58	150/150

• 성형제품 특성상 재는 위치에 따라 약간의 오차가 생길 수 있습니다. • 뚜껑은 직화, 오븐, 전자레인지등에 조리 시 사용이 불가합니다. • 단위(mm)







주식회사 두레 | 경기도 이천시 호법면 이섭대천로 759-17  
TEL 031.638.7976 | FAX 031.638.7980 | E-mail 98dure@hanmail.net

[www.durepack.com](http://www.durepack.com)

